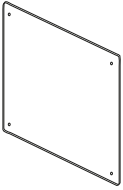
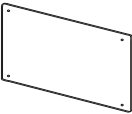






Straight Panels / Pannelli piani





Description /Descrizione	Code/Codice	Colour / Colore	Finishing/ Finitura	Dim lxlxh. mm.	Material/ Materiale
	<input checked="" type="checkbox"/> FWPP100TR	Transparent / Trasparente	Transparent/ Trasparente	980x980x4	PMMA
	<input type="checkbox"/> FWPP100WF	Satin White / Bianco Satinato	Matt on both sides/ Bisatinata		
	<input checked="" type="checkbox"/> FWPP100LG	Satin Lime Green / Verde Lime satinato			
	<input checked="" type="checkbox"/> FWPP100AR	Satin Orange / Arancio satinato			
	<input checked="" type="checkbox"/> FWPP100RD	Satin Red / Rosso satinato			
	<input checked="" type="checkbox"/> FWPP100GR	Satin Grey / Grigio satinato			
	<input checked="" type="checkbox"/> FWPP100AZ	Satin Light Blue / Azzurro satinato			





Description /Descrizione	Code/Codice	Colour / Colore	Finishing/ Finitura	Dim lxlxh. mm.	Material/ Materiale
	<input type="checkbox"/> FWPP050WF	Satin White / Bianco Satinato	Matt on both sides/ Bisatinata	980x489x4	PMMA




Curved Panels / Pannelli curvi















Description /Descrizione	Code/Codice	Colour / Colore	Finishing/ Finitura	Dim lxlxh. mm.	Material/ Materiale
	<input type="checkbox"/> FWPN100WF	Satin White / Bianco Satinato	Matt on both sides/ Bisatinata	980x980x4 (R=1300)	PMMA
	<input checked="" type="checkbox"/> FWPN100LG	Satin Lime Green / Verde Lime satinato			
	<input checked="" type="checkbox"/> FWPN100AR	Satin Orange / Arancio satinato			
	<input checked="" type="checkbox"/> FWPN100RD	Satin Red / Rosso satinato			

Code/ Codice	Description /Descrizione	Material/ Materiale	Dimens. (mm) $\phi \times H$
PL100ALM	 <p><i>Self standing pole with flat spiders</i> Piantana autoportante con razze piane</p>	<p><i>Aluminium + Polycarbonate + carbon steel / Alluminio + Policarbonato + acciaio al carbonio</i></p>	<p>ϕ 34 x 1100 (base ϕ220 mm)</p>
PZ100ALM	 <p><i>Self standing pole with angled spiders</i> Piantana autoportante con razze ad angolo</p>		
PT100ALM	 <p><i>Self standing pole with T spiders</i> Piantana autoportante con razze a T</p>		
PW100ALM	 <p><i>Wall fixed pole. With flat spiders</i> Piantana con fissaggi a parete, con razze piane</p>		

Code/ Codice	Description /Descrizione	Material/ Materiale	Dimens. (mm) øxH
PL150ALM	 <p><i>Self standing pole with flat spiders</i> Piantana autoportante con razze piane</p>		
PZ150ALM	 <p><i>Self standing pole with angled spiders</i> Piantana autoportante con razze ad angolo</p>		
PT150ALM	 <p><i>Self standing pole with T spiders</i> Piantana autoportante con razze a T</p>	<p><i>Aluminium + Polycarbonate + carbon steel / Alluminio + Policarbonato + acciaio al carbonio</i></p>	<p>Ø 34 x 1500 (base ø220 mm)</p>
PW150ALM	 <p><i>Wall fixed pole. With flat spiders</i> Piantana con fissaggi a parete. Con razze piane</p>		

Code/ Codice	Description /Descrizione	Material/ Materiale	Dimens. (mm) øxH
PL200ALM	 <p><i>Self standing pole with flat spiders</i> Piantana autoportante con razze piane</p>		
PZ200ALM	 <p><i>Self standing pole with angled spiders</i> Piantana autoportante con razze ad angolo</p>		
PT200ALM	 <p><i>Self standing pole with T spiders</i> Piantana autoportante con razze a T</p>	<p><i>Aluminium + Polycarbonate + carbon steel / Alluminio + Policarbonato + acciaio al carbonio</i></p>	<p>Ø 34 x 2000 (round base ø365)</p>
PW200ALM	 <p><i>Wall fixed pole. With flat spiders</i> Piantana con fissaggi a parete. Con razze piane</p>		

Code/ Codice	Description /Descrizione	Material/ Materiale	Dimens. (mm) $\phi \times H$
TBRZALS200	 <p><i>Floor-to-ceiling pole, with flat spiders</i> Palo estensibile pavimento-soffitto con razze piane</p>	<p><i>Aluminium + Polycarbonate + carbon steel / Alluminio + Policarbonato + acciaio al carbonio</i></p>	$\phi 34 \times H 2120-2550$
TBRZALS250			$\phi 34 \times H 2620-3060$
TBRZALS300			$\phi 34 \times H 3120-3400$
TBZZALS200	 <p><i>Floor-to-ceiling pole, with angled spiders</i> Palo estensibile pavimento-soffitto con razze ad angolo</p>		$\phi 34 \times H 2120-2550$
TBZZALS250			$\phi 34 \times H 2620-3060$
TBZZALS300			$\phi 34 \times H 3120-3400$
TBTZALS200	 <p><i>Floor-to-ceiling pole, with T spiders</i> Palo estensibile pavimento-soffitto con razze a T</p>		$\phi 34 \times H 2120-2550$
TBTZALS250			$\phi 34 \times H 2620-3060$
TBTZALS300			$\phi 34 \times H 3120-3400$

Code/ Codice		Description /Descrizione	Material/ Materiale	Dimens. (mm) LxHxW. /LxAxP
RZP50ACA1		<i>Flat spider</i> Razza piana	Aluminium Alluminio	122x122x 6
RZA50ACA1		<i>90° Angled spider</i> Razza 90°		62x122x62
RZT50ACA1		<i>T spider</i> Razza a T		68x122x122
RZS50ACA1		<i>Flat spider + tube connector</i> Razza piana + elemento di fissaggio a tubo		122x122x62
RZZ50ACA1		<i>90° Angled spider + tube connector</i> Razza 90° + elemento di fissaggio a tubo		62x122x82
RTT50ACA1		<i>T spider + tube connector</i> Razza a T + elemento di fissaggio a tubo		82x122x122
FTACC01		<i>Aluminium element for connection to feet or base</i> Elemento in alluminio per collegamento a piedini o piastre	Alluminio / Aluminium	Ø42x80
PDL12A1		<i>Steel feet 120 mm Ø</i> Piedino ø120 mm	Carbon steel/ Acciaio al carbonio	Ø120x10
BCCSML		<i>Round base for single tube, ø 220 mm</i> Base circolare per montante singolo, ø 220 mm		Ø220x10
BCCF1A2		<i>Round base for single tube, ø 365 mm</i> Base circolare per montante singolo, ø365 mm		Ø365x10
TB34ALM110		<i>Aluminium tube</i> Tubo in alluminio	Aluminium Alluminio	Ø34x1100
TB34ALM150				Ø34x1500
TB34ALM200				Ø34x2000
WALLFIX01		<i>Horizontal element for wall connection</i> Braccio per collegamento a parete	Polycarbonate + Aluminium + Carbon steel / Policarbonato + Alluminio + Acciaio al carbonio	Ø34x140
WALLFIX02		<i>Horizontal element for wall connection</i> Braccio per collegamento a parete		Ø34x1000
APP090A1		<i>Asta orizzontale di collegamento tra piantane</i> <i>Horizontal element for the connection of vertical poles</i>	Polycarbonate + Aluminium / Policarbonato + Alluminio	Ø34x1000